

# ARQUITECTOS

EN 14411 BIII



VÆG- OG GULVFLISER Mat og blank 40 farver og 4 formater

## FORMATER




147x147x5,8 mm



197x197x7,5 mm



97x297x7,5 mm




197x397x7,5 mm

## FÆRGER

NCS


S 1000-N



White

147x147 Blank	1714-0620	6M
147x147 Matt	1714-0406	6M
197x197 Blank	1714-0626	7M
197x197 Matt	1714-0624	7M
97x297 Blank	1714-0438	10M
97x297 Matt	1714-0439	10M
197x397 Blank	1714-0073	10M
197x397 Matt	1714-0240	10M

S 1502-Y50R



Pearl Grey

1714-0074	8M
1714-0241	8M
1714-0627	10M
1714-0665	10M
1714-0445	15M
1714-0456	15M
1714-0076	14M
1714-0244	14M

S 2500-N



Silver Grey

1714-0078	8M
1714-0246	8M
1714-0628	10M
1714-0711	10M
1714-0446	15M
1714-0457	15M
1714-0080	14M
1714-0248	14M

S 3500-N



Steel Grey

1714-0082	8M
1714-0250	8M
1714-0629	10M
1714-0667	10M
1714-0447	15M
1714-0458	15M
1714-0084	14M
1714-0252	14M

S 4500-N



Lead Grey

1714-0414	8M
1714-0418	8M
1714-0630	10M
1714-0668	10M
1714-0477	15M
1714-0476	15M
1714-0589	15M
1714-0588	15M

NCS

S 5502-R



Deep Grey

147x147 Blank	1714-0086	8M
147x147 Matt	1714-0254	8M
197x197 Blank	1714-0631	10M
197x197 Matt	1714-0669	10M
97x297 Blank	1714-0444	15M
97x297 Matt	1714-0455	15M
197x397 Blank	1714-0088	15M
197x397 Matt	1714-0256	15M

S 8502-B



Antracite Grey

1714-0094	12M
1714-0262	12M
1714-0632	14M
1714-0670	14M
1714-0481	18M
1714-0480	18M
1714-0096	18M
1714-0264	18M

S 9000-N



Black

1714-0102	13M
1714-0270	13M
1714-0633	14M
1714-0671	14M
1714-0482	20M
1714-0483	20M
1714-0104	18M
1714-0272	18M

S 5030-R90B



Petrol Blue

1714-0135	10M
1714-0304	10M
1714-0638	12M
1714-0676	12M
1714-0466	17M
1714-0467	17M
1714-0137	16M
1714-0306	16M

S 3030-R90B



Atlas Blue

1714-0119	9M
1714-0288	9M
1714-0636	11M
1714-0674	11M
1714-0465	16M
1714-0464	16M
1714-0121	14M
1714-0290	14M

NCS

S 5020-B10G



Artic Blue

147x147 Blank	1714-0432	9M
147x147 Matt	1714-0421	9M
197x197 Blank	1714-0654	11M
197x197 Matt	1714-0693	11M
97x297 Blank	1714-0489	18M
97x297 Matt	1714-0488	18M
197x397 Blank	1714-0601	16M
197x397 Matt	1714-0600	16M

S 2030-B



Caribbean Blue

1714-0123	8M
1714-0292	8M
1714-0637	10M
1714-0675	10M
1714-0440	15M
1714-0459	15M
1714-0125	14M
1714-0294	14M

S 2020-B



Sky Blue

1714-0113	8M
1714-0282	8M
1714-0635	10M
1714-0673	10M
1714-0443	15M
1714-0462	15M
1714-0115	14M
1714-0284	14M

S 1510-B50G



Crystal Blue






1714-0193	8M
1714-0358	8M
1714-0655	10M
1714-0694	10M
1714-0441	15M
1714-0460	15M
1714-0195	14M
1714-0360	14M






S 2005-B20G







Ice Blue






1714-0106	8M
1714-0274	8M
1714-0634	10M
1714-0672	10M
1714-0442	15M
1714-0461	15M
1714-0108	14M
1714-0276	14M

NCS	S 4005-B80G	S 3020-B90G	S 1510-G	S 6020-B90G	S 6010-G50Y
					
	Grey Blue	Sea Green	Water Green	Victorian Green	Safari Green
147x147 Blank	1714-0434	1714-0153	1714-0199	1714-0223	1714-0428
147x147 Matt	1714-0423	1714-0322	1714-0364	1714-0387	1714-0420
197x197 Blank	1714-0648	1714-0625	1714-0656	1714-0661	1714-0709
197x197 Matt	1714-0687	1714-0678	1714-0695	1714-0700	1714-0679
97x297 Blank	1714-0493	1714-0507	1714-0448	1714-0508	1714-0497
97x297 Matt	1714-0492	1714-0506	1714-0463	1714-0509	1714-0496
197x397 Blank	1714-0605	1714-0609	1714-0202	1714-0610	1714-0593
197x397 Matt	1714-0604	1714-0608	1714-0366	1714-0611	1714-0592

NCS	S 4005-Y20R	S 5502-Y	S 4010-B90G	S 5005-Y50R	S 3005-Y20R
					
	Argil Green	Savanna Grey	Mocha	Taupe	Gemstone Beige
147x147 Blank	1714-0431	1714-0429	1714-0167	1714-0430	1714-0413
147x147 Matt	1714-0419	1714-0425	1714-0336	1714-0426	1714-0416
197x197 Blank	1714-0649	1714-0650	1714-0643	1714-0647	1714-0651
197x197 Matt	1714-0688	1714-0689	1714-0682	1714-0686	1714-0690
97x297 Blank	1714-0486	1714-0498	1714-0511	1714-0500	1714-0473
97x297 Matt	1714-0487	1714-0499	1714-0510	1714-0501	1714-0472
197x397 Blank	1714-0598	1714-0594	1714-0613	1714-0597	1714-0585
197x397 Matt	1714-0599	1714-0595	1714-0612	1714-0596	1714-0584

NCS	S 4010-Y50R	S 3005-Y20R	S 1505-Y30R	0105-Y10R	S 2030-Y10R
					
	Grège	Natural Pearl	Jasmine	Pearl	Mustard
147x147 Blank	1714-0433	1714-0415	1714-0169	1714-0149	1714-0427
147x147 Matt	1714-0422	1714-0417	1714-0338	1714-0318	1714-0424
197x197 Blank	1714-0652	1714-0642	1714-0644	1714-0639	1714-0646
197x197 Matt	1714-0691	1714-0681	1714-0707	1714-0677	1714-0685
97x297 Blank	1714-0490	1714-0474	1714-0450	1714-0449	1714-0494
97x297 Matt	1714-0491	1714-0475	1714-0453	1714-0454	1714-0495
197x397 Blank	1714-0602	1714-0586	1714-0171	1714-0151	1714-0590
197x397 Matt	1714-0603	1714-0587	1714-0340	1714-0320	1714-0591

NCS	S 1070-G90Y	S 1060-Y50R	S 2040-Y20R	S 1515-Y20R	S 3010-Y30R
					
	Yellow	Tangerine	Amber	Kalahari Beige	Bahamas Beige
147x147 Blank	1714-0207	1714-0211	1714-0230	1714-0175	1714-0163
147x147 Matt	1714-0371	1714-0375	1714-0393	1714-0344	1714-0332
197x197 Blank	1714-0657	1714-0658	1714-0664	1714-0645	1714-0705
197x197 Matt	1714-0708	1714-0697	1714-0703	1714-0684	1714-0680
97x297 Blank	1714-0469	1714-0485	1714-0478	1714-0451	1714-0470
97x297 Matt	1714-0468	1714-0484	1714-0479	1714-0452	1714-0471
197x397 Blank	1714-0209	1714-0213	1714-0232	1714-0177	1714-0582
197x397 Matt	1714-0373	1714-0377	1714-0395	1714-0346	1714-0583

NCS	S4040-R	S 5030-Y80R	S 2570-Y90R	S 3040-R40B	S 2030-R10B
					
	Burgundy	Terracotta	Carmine	Purple	Orchid
147x147 Blank	1714-0226	1714-0437	1714-0225	1714-0221	1714-0219
147x147 Matt	1714-0389	1714-0436	1714-0435	1714-0385	1714-0383
197x197 Blank	1714-0663	1714-0653	1714-0662	1714-0660	1714-0659
197x197 Matt	1714-0702	1714-0692	1714-0701	1714-0699	1714-0698
97x297 Blank	1714-0503	1714-0515	1714-0516	1714-0512	1714-0504
97x297 Matt	1714-0502	1714-0514	1714-0517	1714-0513	1714-0505
197x397 Blank	1714-0228	1714-0617	1714-0618	1714-0614	1714-0606
197x397 Matt	1714-0391	1714-0616	1714-0619	1714-0615	1714-0607

# PRODUKTDATABLAD

Okt 2020



## TEKNISK INFORMATION

### EN 14411 BIII

FEATURES	Unit of measurement	Mean value	Fixed value	Test method
Dimensions-Lenght and width	%	Conform	+/- 0,75 MAX +/-2,0 mm	UNI EN ISO 10545-2
Side straightness	%	Conform	+/- 0,5 MAX +/- 1,5 mm	UNI EN ISO 10545-2
Corner squaranness	%	Conform	+/- 0,5 MAX +/-2,0 mm	UNI EN ISO 10545-2
Flatness	%	Conform	+/- 0,5 MAX +/-2,0 mm	UNI EN ISO 10545-2
Thickness	%	Conform	+/- 5 MAX +/- 0,5 mm	UNI EN ISO 10545-2
Surface quality	%	Conform	≤ 95%	
Water absorption	%	Conform	≥ 10%	UNI EN ISO 10545-3
Breaking strenght	N	Conform	≥ 600 se sp ≥7,5 mm ≥ 200 se sp <7,5 mm	UNI EN ISO 10545-4
Modulus of rupture	N/mm <sup>2</sup>	Conform	≥ 12	UNI EN ISO 10545-4
Frost resistance	-	Resist	Not pass	UNI EN ISO 10545-12
Resistance to chemicals for household use	-	Conform	B MIN	UNI EN ISO 10545-13

## Montering af vægfliser

Læs altid teksten på emballagen for instruktioner til den specifikke flise der skal monteres.

Underlaget skal være rent for støv, fedt, cementslam m.v. Sugende underlag primes med Primer F5, og ikke-sugende underlag primes med Primer FB8.

Klæberen trækkes på underlaget med den glatte side af en tandspartel. Du skal ikke påføre større areal, end at du kan nå at montere fliserne, før klæberen danner hud. Derefter kammes op med tandsiden. Spartelen holdes i en vinkel på ca. 60°. Rillerne skal til enhver tid trækkes i samme retning.

Mængden af klæbemiddel afhænger af flisens størrelse og hvor jævn overfladen er. Ved montering skal du sikre dig, at flisens bagside er helt dækket af klæbemidlet. Fliser større end 900 cm<sup>2</sup> skal stryges tilbage, såkaldt dobbeltlimning. Tjek indimellem at klæberen dækker helt på bagsiden af fliserne.

For meget klæb kan få klæben til at trække sig sammen under hærdningen. Dette får flisen til at bøje og glasuren sprækker. En god tommelfingerregel ved montering af fliser er, at klæbelaget på bagsiden af flisen ikke skal være tykkere end 2/3 af flisens tykkelse og fordeles jævnt på hele bagsiden af flisen.

Hvis flisen er lig med eller større end 800x800 mm, skal der anvendes en S2-klæber, f.eks. FB 1350 eller FB 1700.

Fliserne kan fuges efter 10-18 timer. Fuld hærdet på 7 døgn.

Læs altid produktblad inden montering af fliser og følg instruktionerne.

## **Rengøring efter montering**

Den første rengøring, den såkaldte installationsrengøring er vigtig for at skabe de rette forudsætninger for den daglige vedligeholdelse.

Efter fugning og afvaskning af fugerne er der undertiden en tynd fugefilm tilbage på flisens overflade, der kan være vanskelig at se med det blotte øje. Denne fugefilm kan fjernes med et surt rengøringsmiddel som Fila Deterdek. Inden rengøringsmidlet påføres, skal alt løst snavs være fjernet og fugerne være mættet grundigt med rent vand. Herefter påføres rengøringsblandingen og brugsanvisningen på rengøringsmidlet følges.

OBS! Prøv altid på et lille område først. Lad produktet virke et stykke tid og skyl grundigt med rent vand. Når du har prøvet på det lille område, og er tilfreds med resultatet, gør du det samme på hele overflade.

## **Daglig rengøring**

Efter en grundig installationsrengøring behøver du normalt kun at bruge varmt vand og et mildt rengøringsmiddel som Fila Cleaner til daglig vedligeholdelse. Stærkt snavsede overflader rengøres med en alkalisk rengøringsmiddel som Fila PS 87. I badeværelser eller andre vådrum skal der om nødvendigt bruges et surt rengøringsmiddel som Fila Deterdek for at opløse og vaske kalkaflejringer væk.

Husk altid at teste nye rengøringsmidler på et lille område først